Ev@lang – Test de positionnement en anglais

Le test dure environ 30mn, il se déroulera au collège, en ligne, sur ordinateurs entre avril et mai 2021. Tu seras évalué en compréhension orale (LISTENING), compréhension écrite (READING), grammaire et vocabulaire (GRAMMAR AND VOCABULARY). Tu n'as rien à réviser, le test n'est pas noté, un niveau te sera attribué en fonction de tes résultats (A1=débutant jusqu'à B1+= niveau 2nde). Une fiche de résultats te sera communiquée ultérieurement par le chef d'établissement. Il n'existe pas de site en particulier pour s'entraîner à ce test mais n'hésite pas à consulter les sites d' Audio lingua / Learn English teens / Big challenge pour trouver des compréhensions orales ou écrites et travailler ta grammaire et ton vocabulaire.

Tu trouveras ci-dessous des captures d'écran de ce test avec des exemples de compréhensions orales, écrites, questions de grammaire et de vocabulaire. Tu auras toujours 4 choix de réponses, 1 seule bonne réponse possible.

READING : La consigne varie. Pense à revoir les questions et mots interrogatifs en anglais.

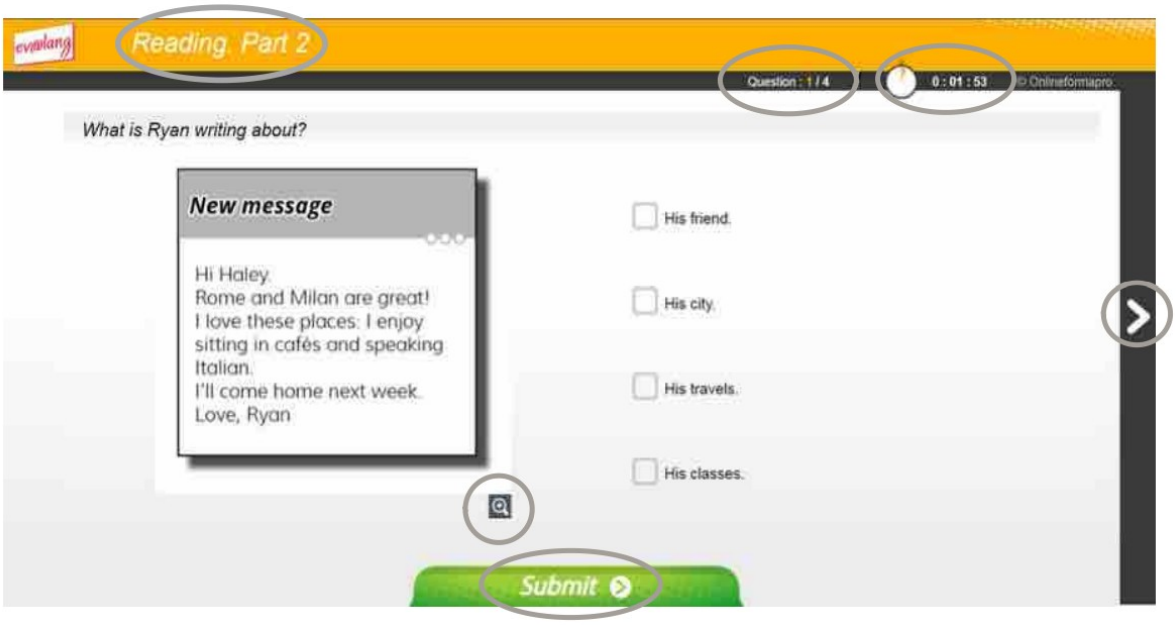

GRAMMAR AND VOCABULARY :

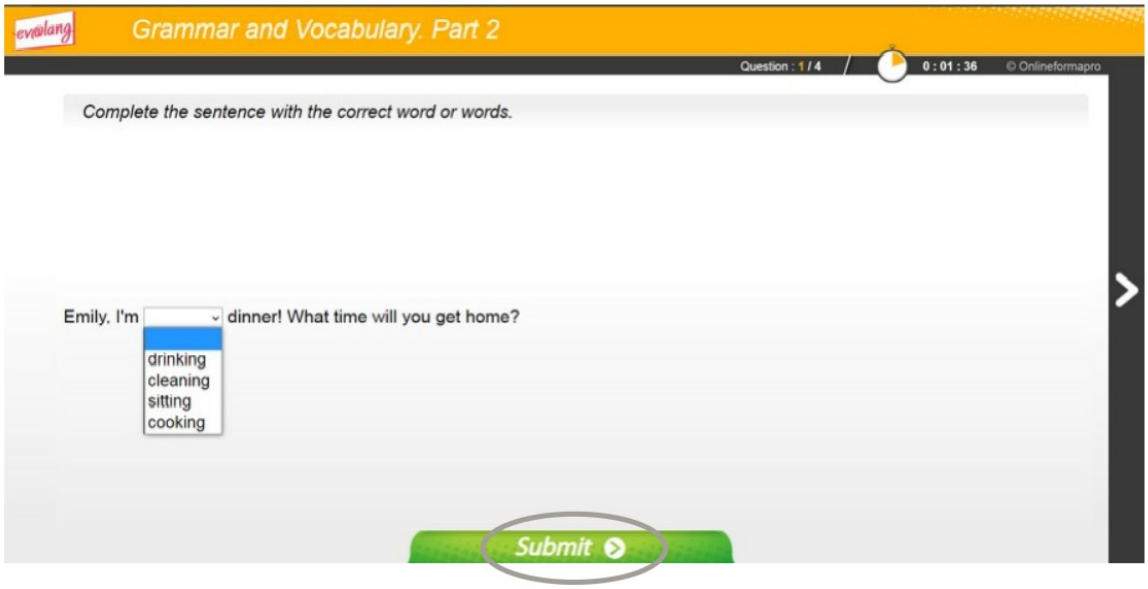

LISTENING : La consigne est toujours la même → « *Click on the audio button and listen. Then choose the correct answer* ». Il y aura ensuite 2 variantes. **La question et les 4 réponses proposées sont enregistrées et donc à écouter (pas d'écrit). OU. Tu écoutes le fichier audio, la question et les 4 réponses proposées sont écrites.**

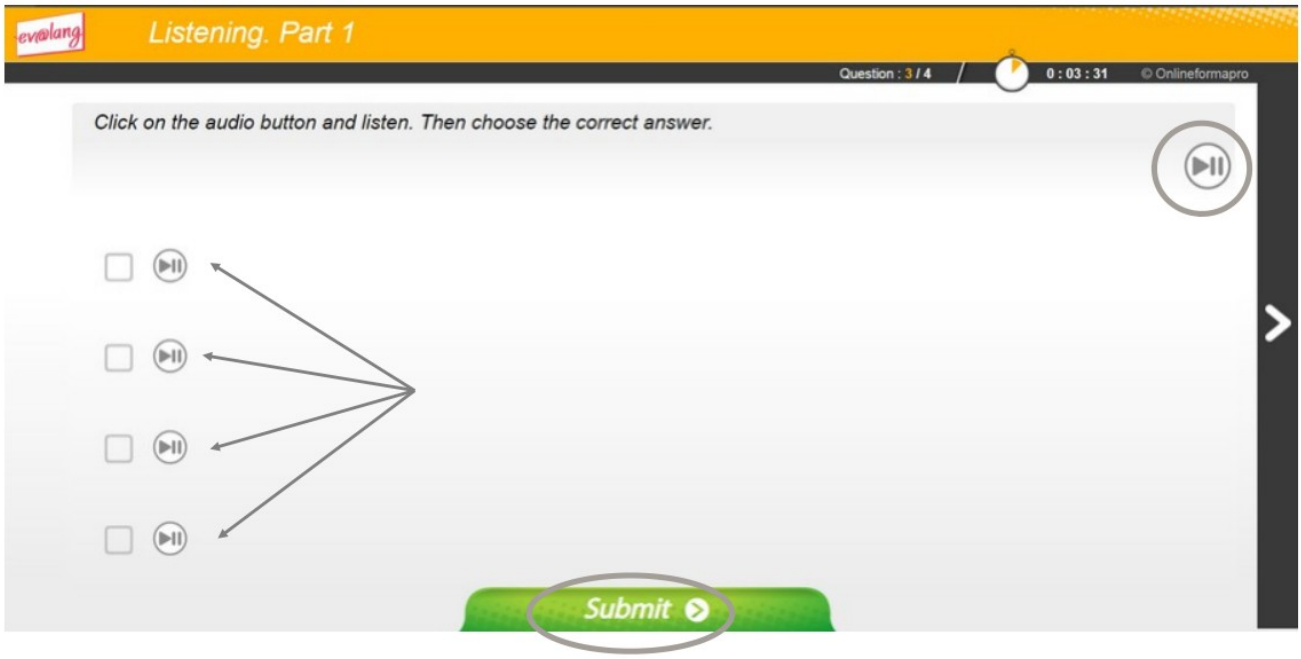

Vocabulaire à connaître pour les consignes

Click on the audio button …… choose ……

What do we learn about…. ? …… sentence ……

What is it about ? …… submit ……

What is he talking about ? …… answer ……

Who are they speaking about ? …… word ……

➔ Bien savoir les mots interrogatifs (who, what, when, where, why, how, how many/how much, how far, how long…)

Ajoute ici le vocabulaire qui te semble utile

…… ……

…… ……

…… ……

……